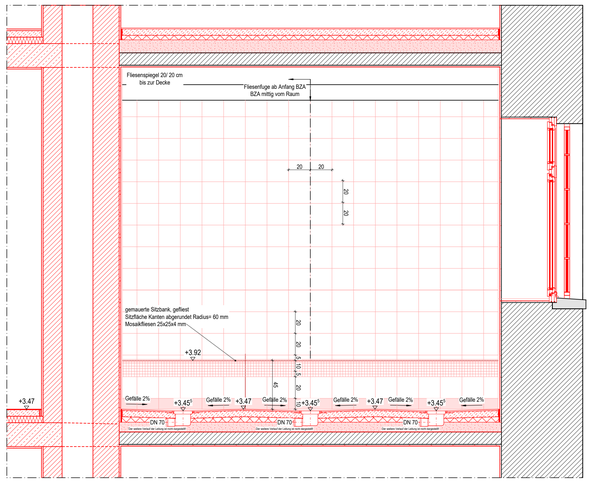

Ansicht A



Ansicht E

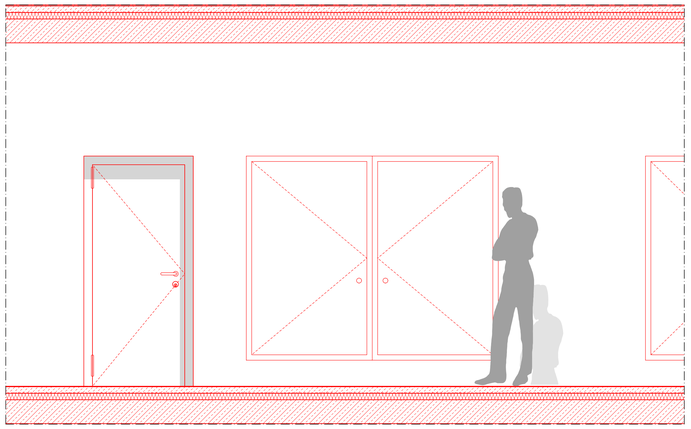

Ansicht G

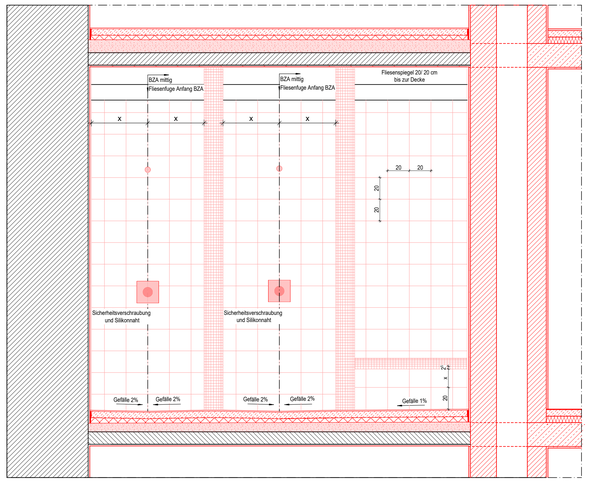

Ansicht C

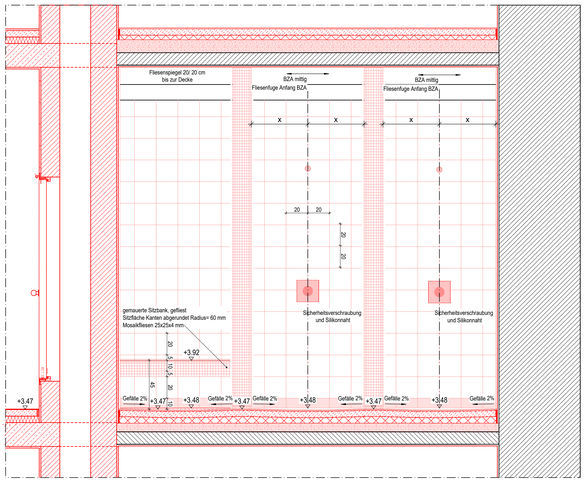

Ansicht D

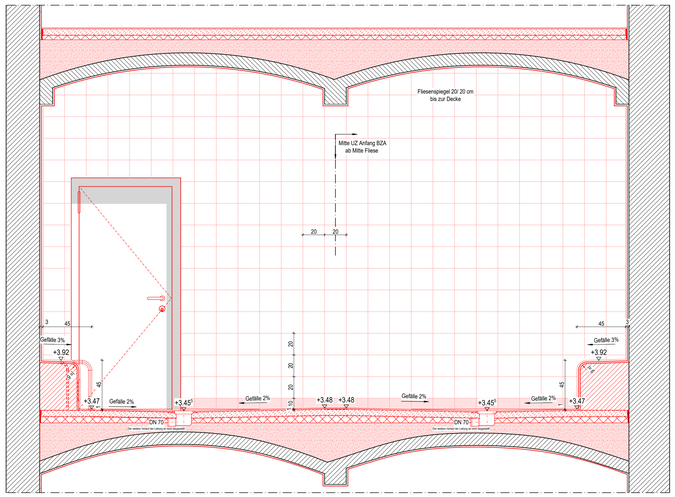

Ansicht F

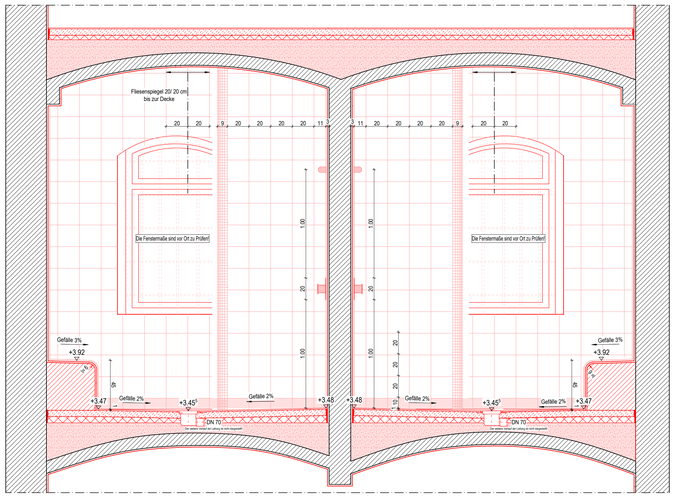

Ansicht B

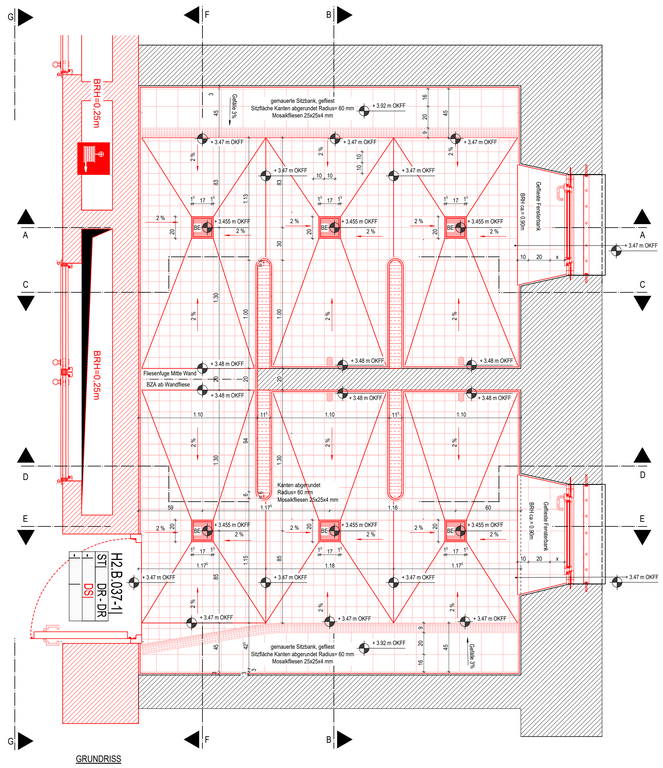

GRUNDRISS

LEGENDE:

1.0 ABKÜRZUNGEN

AD	= ABGEHÄNGTE DECKE	G30	= BRANDSCHUTZVERGLASUNG	RWA	= RAUCH-WÄRME-ABZUG
BD	= BODENDURCHBRUCH	***	= GEFRIERSCHRANK	S	= SONNENSCHUTZ
BMZ	= BRANDMELDEZENTRALE	GS	= GESCHIRRSPÜLER	TV	= FERNSEHGERÄT
BRH	= BRÜSTUNGSH. ROH AB OKFF	HY	= HYDRANTENANSCHLUSS	UK	= UNTERKANTE
BRF	= BRÜSTUNGSH. FERTIG AB OKFF	KS	= KÜHLSCHRANK	UKD	= UNTERKANTE DECKE
BZA	= BEZUGSACHSE	NA	= NOTAUSGANG	UZ	= UNTERZUG
DA	= DACHABLAUF	OK	= OBERKANTE	ÜZ	= ÜBERZUG
DD	= DECKENDURCHBRUCH	RA	= ROHRACHSE	V	= VERDUNKELUNG (AUSEN)
ELT	= ELEKTRO	REVI	= REVISIONSÖFFNUNG	VSG	= VERBUNDSICHERHEITSGLAS
F	= FEUERLÖSCHEINRICHTUNG	RFB	= ROHFUSSBODEN	WD	= WANDDURCHBRUCH
F30/90	= BRANDSCHUTZANFORDERUNG	RR	= REGENFALLROHR	WM	= WASCHMASCHINE
FFB	= FERTIGFUSSBODEN			WS	= WANDSCHUTZ
				WV	= WANDVERSTÄRKUNG

2.0 SYMBOLE IM GRUNDRISS

+ 0.00 = OKFF
+ 0.00 = OKRD
+ 0.00 = OKFF BESTAND
+ 0.00 = OKRD BESTAND
D 1 / 123 = DETAIL D 1
SIEHE PLAN ..-..-..-123
FB 1 / PL814 = Fußbodenaufbau FB 1
SIEHE ÜBERSICHTSPLÄNE ..-..-..-814 bis 818

HINWEIS:
HÖHENKOTEN BEZIEHEN SICH IMMER AUF +/- 0.00 = OKFF EG
BRH UND TÜRHÖHEN BEZIEHEN SICH AUF OKFF.

2.1 TÜRNUMMERN

TÜRNUMMER XX
TÜRBLATT XX XX BESCHLAG
SCHALLSCHUTZ XX XX BRANDSCHUTZ
SONDERAUSST. XX

BRANDSCHALLSCHUTZ
TSS = BRANDSCHUTZTÜR
RS = RAUCHSCHUTZTÜR
DS = DICHTSCHLIESSEND
FR =
FRS =
Brandwand
SSK I = Rw = 27dB
SSK II = Rw = 32dB

TÜRBLATT
HZ = HOLZTÜR
VK = VOLLKUNSTSTOFF
MG = METALL-GLAS-TÜR
ST = STAHLTÜR
ED = EDELSTAHLTÜR

BESCHLAG
DR = DRÜCKER
KN = KNAUF
OB = OHNE BESCHLAG
DK = DREHKNAUF

SONDERAUSSTATTUNG
OTS = OBENTÜRSCHLIESSER
RCI = WIDERSTANDSKLASSE

3.0 SYMBOLE IN SCHNITT UND ANSICHT

+ 0.00 = OBERKANTE ROHBAU
bzw. UNTERKANTE ROHBAU
- 0.15 = OBERKANTE AUSBAU
bzw. UNTERKANTE AUSBAU

4.0 SCHRAFFUREN

ABBRUCH
BETON
MAUERWERK - KS
TROCKENBAU
HARTSCHAUMDÄMMUNG
MINERALFASERDÄMMUNG
BETONFERTIGTEIL
PORENBETON

5.0 DECKENHÖHEN

LH	XX	IH	XX
FB	XX	AD	XX

IH = INSTALLATIONSHÖHE
AD = ABGEHÄNGTE DECKE
LH = RAUMHÖHE
FB = FUSSBODENAUFBAU

DECKENVERSPRUNG

6.0 SYMBOLE IM GRUNDRISS (SANITÄR)

HANDWASCHBECKEN
WASCHTISCH
URINAL
WC-BECKEN
AUSGUSSBECKEN
WC-BECKEN BARRIEREFREI
BODENABLAUF

BESTANDSMÖBLIERUNG DARSTELLUNG **OHNE** FÜLLFLÄCHEN
NEUE MÖBLIERUNG DARSTELLUNG **MIT** FÜLLFLÄCHEN

7.0 SYMBOLE IM DECKENSPIEGEL

ZULUFT
ABLUFT
BRANDMELDER
PERSONENMELDER
KAMERA
LAUTSPRECHER
LEUCHTE ...
LANGFELDLEUCHTE ...
RASTERLEUCHTE ...
WANDLEUCHTE ...
(P) PENDELLEUCHTE
(E) EINBAU
(A) AUFBAU
(D) DOWNLIGHT

ALLE HÖHENMAÄE AB OK FERTIGFUSSBODEN
ALLE MAÄE SIND VOR DER ANFERTIGUNG DER STAHLKONSTRUKTIONEN BEIDE STÄTTE BERECHNUNGEN UND DIE KONSTRUKTIONZEICHNUNGEN DES TRAGWERKPLANERS. DIE MAÄE SIND VOM AUFTRAGNEHMER VOR BEGINN DER ARBEITEN ZU PRÜFEN UND IM BAU ZU NEHMEN. DAS URHEBERRECHT AN DIESER ZEICHNUNG VERBLEIBT UNS. VERVIELFÄTIGUNG NUR UNTER NENNUNG DES VERFASSERS.

ALLE MAÄE SIND VOR ORT ZU PRÜFEN!
BESTANDSÖFFNUNGEN SIND VOR ORT AUFZUMESSEN
ES IST DAS RAUMBUCH BZW. DIE TÜRLISTE HINZUZUZIEHEN

FÜR ERWEITERUNG INDEXFELD

Index	Datum	Änderungen / Ergänzungen	Name
b	08.03.2026	Wandansichten gemäß Bodenabläufe v=e E-Mail 04.03.26 | Gefälleplanung	KUr
a	23.02.2026	Wandansichten gem. Grundriss angepasst	ETr

Bauherr:
Freie Hansestadt Bremen
Sondervermögen für Immobilien und Technik
des Landes Bremen
vertreten durch Immobilien Bremen

Unterschrift Bauherr/Nutzer:

Unterschrift Entwurfsverfasser:

Projektsteuerung:
Immobilien Bremen
Theodor-Heuss-Allee 14
28215 Bremen

Maßnahme:
JVA Bremen - Sanierung Umbau
Haus 1,2 und Mittelbau

Objekt:
JVA Bremen
Sonnemannstr. 2
28239 Bremen

Projekt-Nr.: IMBS160014

Gr-Code: Gr00093
G-Code: G1889 G2785 G2786

Projektleiter IB: M.Rose, R.Jeck

Planungsstand: LPH5 Ausführung

Planinhalt: H2.B.037 Duschraum

Planung: ☒ ☐ ☐ ☐ ☐

Maßstab: 1:20
Plan-Nr.: 163A-AFU-A-WA-DU-20-851b

Datum: VGo / 16.12.2019

Allplan 2019